


Couvert Formate

| | |
|----------|----|
| C4 | 2 |
| C5 | 3 |
| C5 Mini | 4 |
| C5/6 | 5 |
| C6 | 6 |
| C7 | 7 |
| Elégance | 8 |
| Romantik | 9 |
| Beauty | 10 |
| Carré 22 | 11 |
| Carré 17 | 12 |
| Carré 15 | 13 |
| Carré 12 | 14 |

Couvert

C4



Dokumentformat: 233 × 328 mm

Das gelieferte Dokument hat diese Grösse.
Rundum werden 2 mm abgeschnitten.



Endformat: 229 × 324 mm

Das fertig bedruckte Couvert
hat diese Grösse.



Wir empfehlen bei
Schriftgrössen mind. 8 pt
und bei Linien eine
Mindestdicke von 0,5 pt.



Achten Sie darauf,
dass wichtige Elemente
2 – 3 mm Abstand
zum Rand haben.



Am besten liefern Sie uns
eine PDF-Datei. Fotos mit
einer Auflösung von 300 ppi
(oder höher).



Schnittmarken sind
nicht nötig. Erstellen Sie
eine Beschnittzugabe
von 2 mm.

Bei Fragen sind wir gerne persönlich für Sie da: +41 62 767 00 20

Couvert

C5



Dokumentformat: 233 × 166 mm

Das gelieferte Dokument hat diese Grösse.
Rundum werden 2 mm abgeschnitten.



Endformat: 229 × 162 mm

Das fertig bedruckte Couvert
hat diese Grösse.



Wir empfehlen bei
Schriftgrössen mind. 8 pt
und bei Linien eine
Mindestdicke von 0,5 pt.



Achten Sie darauf,
dass wichtige Elemente
2 – 3 mm Abstand
zum Rand haben.



Am besten liefern Sie uns
eine PDF-Datei. Fotos mit
einer Auflösung von 300 ppi
(oder höher).



Schnittmarken sind
nicht nötig. Erstellen Sie
eine Beschnittzugabe
von 2 mm.

Bei Fragen sind wir gerne persönlich für Sie da: +41 62 767 00 20

Couvert

C5 Mini



Dokumentformat: 219 × 158 mm

Das gelieferte Dokument hat diese Grösse.
Rundum werden 2 mm abgeschnitten.



Endformat: 215 × 154 mm

Das fertig bedruckte Couvert
hat diese Grösse.



Wir empfehlen bei
Schriftgrössen mind. 8 pt
und bei Linien eine
Mindestdicke von 0,5 pt.



Achten Sie darauf,
dass wichtige Elemente
2 – 3 mm Abstand
zum Rand haben.



Am besten liefern Sie uns
eine PDF-Datei. Fotos mit
einer Auflösung von 300 ppi
(oder höher).



Schnittmarken sind
nicht nötig. Erstellen Sie
eine Beschnittzugabe
von 2 mm.

Bei Fragen sind wir gerne persönlich für Sie da: +41 62 767 00 20

Couvert

C5/6



Dokumentformat: 233 × 118 mm

Das gelieferte Dokument hat diese Grösse.
Rundum werden 2 mm abgeschnitten.



Endformat: 229 × 114 mm

Das fertig bedruckte Couvert
hat diese Grösse.



Wir empfehlen bei
Schriftgrössen mind. 8 pt
und bei Linien eine
Mindestdicke von 0,5 pt.



Achten Sie darauf,
dass wichtige Elemente
2 – 3 mm Abstand
zum Rand haben.



Am besten liefern Sie uns
eine PDF-Datei. Fotos mit
einer Auflösung von 300 ppi
(oder höher).



Schnittmarken sind
nicht nötig. Erstellen Sie
eine Beschnittzugabe
von 2 mm.

Bei Fragen sind wir gerne persönlich für Sie da: +41 62 767 00 20

Couvert

C6



Dokumentformat: 166 × 118 mm

Das gelieferte Dokument hat diese Grösse.
Rundum werden 2 mm abgeschnitten.



Endformat: 162 × 114 mm

Das fertig bedruckte Couvert
hat diese Grösse.



Wir empfehlen bei
Schriftgrössen mind. 8 pt
und bei Linien eine
Mindestdicke von 0,5 pt.



Achten Sie darauf,
dass wichtige Elemente
2 – 3 mm Abstand
zum Rand haben.



Am besten liefern Sie uns
eine PDF-Datei. Fotos mit
einer Auflösung von 300 ppi
(oder höher).




Schnittmarken sind
nicht nötig. Erstellen Sie
eine Beschnittzugabe
von 2 mm.

Bei Fragen sind wir gerne persönlich für Sie da: +41 62 767 00 20

Couvert

C7



 Dokumentformat: 118 × 85 mm

Das gelieferte Dokument hat diese Grösse.
Rundum werden 2 mm abgeschnitten.



Endformat: 114 × 81 mm

Das fertig bedruckte Couvert
hat diese Grösse.



Wir empfehlen bei
Schriftgrössen mind. 8 pt
und bei Linien eine
Mindestdicke von 0,5 pt.



Achten Sie darauf,
dass wichtige Elemente
2 – 3 mm Abstand
zum Rand haben.



Am besten liefern Sie uns
eine PDF-Datei. Fotos mit
einer Auflösung von 300 ppi
(oder höher).



Schnittmarken sind
nicht nötig. Erstellen Sie
eine Beschnittzugabe
von 2 mm.

Bei Fragen sind wir gerne persönlich für Sie da: +41 62 767 00 20

Couvert

Elégance



Dokumentformat: 233 × 94 mm

Das gelieferte Dokument hat diese Grösse.
Rundum werden 2 mm abgeschnitten.



Endformat: 229 × 90 mm

Das fertig bedruckte Couvert
hat diese Grösse.



Wir empfehlen bei
Schriftgrössen mind. 8 pt
und bei Linien eine
Mindestdicke von 0,5 pt.



Achten Sie darauf,
dass wichtige Elemente
2 – 3 mm Abstand
zum Rand haben.



Am besten liefern Sie uns
eine PDF-Datei. Fotos mit
einer Auflösung von 300 ppi
(oder höher).





Schnittmarken sind
nicht nötig. Erstellen Sie
eine Beschnittzugabe
von 2 mm.

Bei Fragen sind wir gerne persönlich für Sie da: +41 62 767 00 20

Couvert

Romantik



 Dokumentformat: 194 × 154 mm

Das gelieferte Dokument hat diese Grösse.
Rundum werden 2 mm abgeschnitten.



Endformat: 190 × 150 mm

Das fertig bedruckte Couvert
hat diese Grösse.



Wir empfehlen bei
Schriftgrössen mind. 8 pt
und bei Linien eine
Mindestdicke von 0,5 pt.



Achten Sie darauf,
dass wichtige Elemente
2 – 3 mm Abstand
zum Rand haben.



Am besten liefern Sie uns
eine PDF-Datei. Fotos mit
einer Auflösung von 300 ppi
(oder höher).



Schnittmarken sind
nicht nötig. Erstellen Sie
eine Beschnittzugabe
von 2 mm.

Bei Fragen sind wir gerne persönlich für Sie da: +41 62 767 00 20

Couvert

Beauty



Dokumentformat: 194 × 124 mm

Das gelieferte Dokument hat diese Grösse.
Rundum werden 2 mm abgeschnitten.



Endformat: 190 × 120 mm

Das fertig bedruckte Couvert
hat diese Grösse.



Wir empfehlen bei
Schriftgrössen mind. 8 pt
und bei Linien eine
Mindestdicke von 0,5 pt.



Achten Sie darauf,
dass wichtige Elemente
2 – 3 mm Abstand
zum Rand haben.



Am besten liefern Sie uns
eine PDF-Datei. Fotos mit
einer Auflösung von 300 ppi
(oder höher).




Schnittmarken sind
nicht nötig. Erstellen Sie
eine Beschnittzugabe
von 2 mm.

Bei Fragen sind wir gerne persönlich für Sie da: +41 62 767 00 20

Couvert

Carré 22



Dokumentformat: 224 × 224 mm

Das gelieferte Dokument hat diese Grösse.
Rundum werden 2 mm abgeschnitten.



Endformat: 220 × 220 mm

Das fertig bedruckte Couvert
hat diese Grösse.



Wir empfehlen bei
Schriftgrössen mind. 8 pt
und bei Linien eine
Mindestdicke von 0,5 pt.



Achten Sie darauf,
dass wichtige Elemente
2 – 3 mm Abstand
zum Rand haben.



Am besten liefern Sie uns
eine PDF-Datei. Fotos mit
einer Auflösung von 300 ppi
(oder höher).




Schnittmarken sind
nicht nötig. Erstellen Sie
eine Beschnittzugabe
von 2 mm.

Bei Fragen sind wir gerne persönlich für Sie da: +41 62 767 00 20

Couvert

Carré 17



 Dokumentformat: 179 × 179 mm

Das gelieferte Dokument hat diese Grösse.
Rundum werden 2 mm abgeschnitten.



Endformat: 175 × 175 mm

Das fertig bedruckte Couvert
hat diese Grösse.



Wir empfehlen bei
Schriftgrössen mind. 8 pt
und bei Linien eine
Mindestdicke von 0,5 pt.



Achten Sie darauf,
dass wichtige Elemente
2 – 3 mm Abstand
zum Rand haben.



Am besten liefern Sie uns
eine PDF-Datei. Fotos mit
einer Auflösung von 300 ppi
(oder höher).




Schnittmarken sind
nicht nötig. Erstellen Sie
eine Beschnittzugabe
von 2 mm.

Bei Fragen sind wir gerne persönlich für Sie da: +41 62 767 00 20

Couvert

Carré 15



Dokumentformat: 159 × 159 mm

Das gelieferte Dokument hat diese Grösse.
Rundum werden 2 mm abgeschnitten.



Endformat: 155 × 155 mm

Das fertig bedruckte Couvert
hat diese Grösse.



Wir empfehlen bei
Schriftgrössen mind. 8 pt
und bei Linien eine
Mindestdicke von 0,5 pt.



Achten Sie darauf,
dass wichtige Elemente
2 – 3 mm Abstand
zum Rand haben.



Am besten liefern Sie uns
eine PDF-Datei. Fotos mit
einer Auflösung von 300 ppi
(oder höher).




Schnittmarken sind
nicht nötig. Erstellen Sie
eine Beschnittzugabe
von 2 mm.

Bei Fragen sind wir gerne persönlich für Sie da: +41 62 767 00 20

Couvert

Carré 12



Dokumentformat: 129 × 129 mm

Das gelieferte Dokument hat diese Grösse.
Rundum werden 2 mm abgeschnitten.



Endformat: 125 × 125 mm

Das fertig bedruckte Couvert
hat diese Grösse.



Wir empfehlen bei
Schriftgrössen mind. 8 pt
und bei Linien eine
Mindestdicke von 0,5 pt.



Achten Sie darauf,
dass wichtige Elemente
2 – 3 mm Abstand
zum Rand haben.



Am besten liefern Sie uns
eine PDF-Datei. Fotos mit
einer Auflösung von 300 ppi
(oder höher).



Schnittmarken sind
nicht nötig. Erstellen Sie
eine Beschnittzugabe
von 2 mm.

Bei Fragen sind wir gerne persönlich für Sie da: +41 62 767 00 20