

---

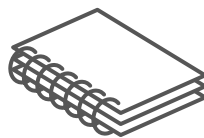
# Portfolio WIRO-Bindung Formate

A3 hoch	2
A3 quer	3
A4 hoch	4
A4 quer	5
A5 hoch	6
A5 quer	7
Carré 21	8
Carré 15	9

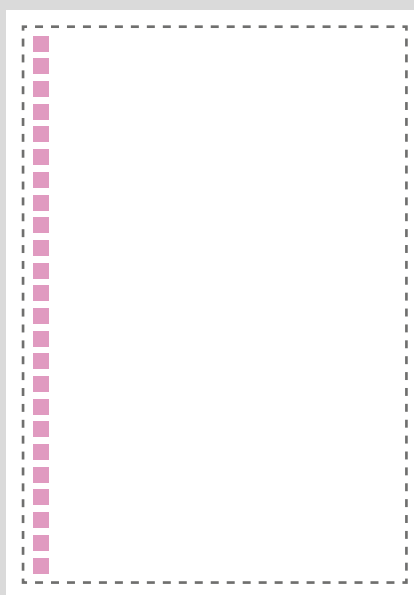
---

# Portfolio WIRO-Bindung

A3 hoch



Die Reihenfolge der Seiten in Ihrem PDF entspricht der Seitenreihenfolge des Portfolios.



**Dokumentformat: 301 × 424 mm**

Das gelieferte Dokument hat diese Grösse. Rundum werden 2 mm abgeschnitten.



**Endformat: 297 × 420 mm**

Auf dieses Format wird Ihr Produkt zugeschnitten.



**Spiralbindung: 8 mm**

Links oder bei 2-seitigem Druck auch rechts wird dieser Bereich durch die Bindung verdeckt.



Wir empfehlen bei Schriftgrössen mind. 8 pt und bei Linien eine Minstdicke von 0,5 pt.



Achten Sie darauf, dass wichtige Elemente 2 – 3 mm Abstand zum Rand haben.



Am besten liefern Sie uns eine PDF-Datei. Fotos mit einer Auflösung von 300 ppi (oder höher).

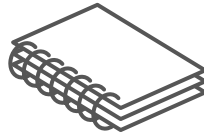


Schnittmarken sind nicht nötig. Erstellen Sie eine Beschnittzugabe von 2 mm.

Bei Fragen sind wir gerne persönlich für Sie da: +41 62 767 00 20

# Portfolio WIRO-Bindung

A3 quer



Die Reihenfolge der Seiten in Ihrem PDF entspricht der Seitenreihenfolge des Portfolios.



**Dokumentformat: 424 × 301 mm**

Das gelieferte Dokument hat diese Grösse. Rundum werden 2 mm abgeschnitten.



**Endformat: 420 × 297 mm**

Auf dieses Format wird Ihr Produkt zugeschnitten.



**Spiralbindung: 8 mm**

Links oder bei 2-seitigem Druck auch rechts wird dieser Bereich durch die Bindung verdeckt.



Wir empfehlen bei Schriftgrössen mind. 8 pt und bei Linien eine Mindestdicke von 0,5 pt.



Achten Sie darauf, dass wichtige Elemente 2 – 3 mm Abstand zum Rand haben.



Am besten liefern Sie uns eine PDF-Datei. Fotos mit einer Auflösung von 300 ppi (oder höher).



Schnittmarken sind nicht nötig. Erstellen Sie eine Beschnittzugabe von 2 mm.

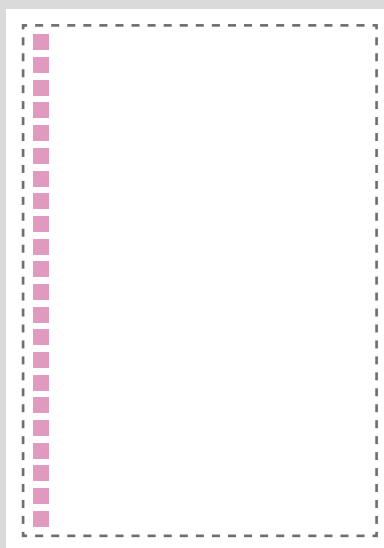
Bei Fragen sind wir gerne persönlich für Sie da: +41 62 767 00 20

# Portfolio WIRO-Bindung

A4 hoch



Die Reihenfolge der Seiten in Ihrem PDF entspricht der Seitenreihenfolge des Portfolios.



**Dokumentformat: 214 × 301 mm**

Das gelieferte Dokument hat diese Grösse. Rundum werden 2 mm abgeschnitten.



**Endformat: 210 × 297 mm**

Auf dieses Format wird Ihr Produkt zugeschnitten.



**Spiralbindung: 8 mm**

Links oder bei 2-seitigem Druck auch rechts wird dieser Bereich durch die Bindung verdeckt.



Wir empfehlen bei Schriftgrössen mind. 8 pt und bei Linien eine Minstdicke von 0,5 pt.



Achten Sie darauf, dass wichtige Elemente 2 – 3 mm Abstand zum Rand haben.



Am besten liefern Sie uns eine PDF-Datei. Fotos mit einer Auflösung von 300 ppi (oder höher).



Schnittmarken sind nicht nötig. Erstellen Sie eine Beschnittzugabe von 2 mm.

Bei Fragen sind wir gerne persönlich für Sie da: +41 62 767 00 20

# Portfolio WIRO-Bindung

A4 quer



Die Reihenfolge der Seiten in Ihrem PDF entspricht der Seitenreihenfolge des Portfolios.



**Dokumentformat: 301 × 214 mm**

Das gelieferte Dokument hat diese Grösse. Rundum werden 2 mm abgeschnitten.



**Endformat: 297 × 210 mm**

Auf dieses Format wird Ihr Produkt zugeschnitten.



**Spiralbindung: 8 mm**

Links oder bei 2-seitigem Druck auch rechts wird dieser Bereich durch die Bindung verdeckt.



Wir empfehlen bei Schriftgrössen mind. 8 pt und bei Linien eine Mindestdicke von 0,5 pt.



Achten Sie darauf, dass wichtige Elemente 2 – 3 mm Abstand zum Rand haben.



Am besten liefern Sie uns eine PDF-Datei. Fotos mit einer Auflösung von 300 ppi (oder höher).



Schnittmarken sind nicht nötig. Erstellen Sie eine Beschnittzugabe von 2 mm.

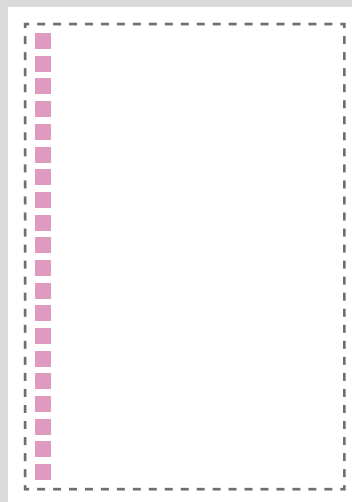
Bei Fragen sind wir gerne persönlich für Sie da: +41 62 767 00 20

# Portfolio WIRO-Bindung

A5 hoch



Die Reihenfolge der Seiten in Ihrem PDF entspricht der Seitenreihenfolge des Portfolios.



**Dokumentformat: 152 × 214 mm**

Das gelieferte Dokument hat diese Grösse. Rundum werden 2 mm abgeschnitten.



**Endformat: 148 × 210 mm**

Auf dieses Format wird Ihr Produkt zugeschnitten.



**Spiralbindung: 8 mm**

Links oder bei 2-seitigem Druck auch rechts wird dieser Bereich durch die Bindung verdeckt.



Wir empfehlen bei Schriftgrössen mind. 8 pt und bei Linien eine Minstdicke von 0,5 pt.



Achten Sie darauf, dass wichtige Elemente 2 – 3 mm Abstand zum Rand haben.



Am besten liefern Sie uns eine PDF-Datei. Fotos mit einer Auflösung von 300 ppi (oder höher).



Schnittmarken sind nicht nötig. Erstellen Sie eine Beschnittzugabe von 2 mm.

Bei Fragen sind wir gerne persönlich für Sie da: +41 62 767 00 20

# Portfolio WIRO-Bindung

A5 quer



Die Reihenfolge der Seiten in Ihrem PDF entspricht der Seitenreihenfolge des Portfolios.



**Dokumentformat: 152 × 214 mm**

Das gelieferte Dokument hat diese Grösse. Rundum werden 2 mm abgeschnitten.



**Endformat: 148 × 210 mm**

Auf dieses Format wird Ihr Produkt zugeschnitten.



**Spiralbindung: 8 mm**

Links oder bei 2-seitigem Druck auch rechts wird dieser Bereich durch die Bindung verdeckt.



Wir empfehlen bei Schriftgrössen mind. 8 pt und bei Linien eine Mindestdicke von 0,5 pt.



Achten Sie darauf, dass wichtige Elemente 2 – 3 mm Abstand zum Rand haben.



Am besten liefern Sie uns eine PDF-Datei. Fotos mit einer Auflösung von 300 ppi (oder höher).




Schnittmarken sind nicht nötig. Erstellen Sie eine Beschnittzugabe von 2 mm.


Bei Fragen sind wir gerne persönlich für Sie da: +41 62 767 00 20

# Portfolio WIRO-Bindung

Carré 21



Die Reihenfolge der Seiten in Ihrem PDF entspricht der Seitenreihenfolge des Portfolios.



**Dokumentformat: 214 × 214 mm**

Das gelieferte Dokument hat diese Grösse. Rundum werden 2 mm abgeschnitten.



**Endformat: 210 × 210 mm**

Auf dieses Format wird Ihr Produkt zugeschnitten.



**Spiralbindung: 8 mm**

Links oder bei 2-seitigem Druck auch rechts wird dieser Bereich durch die Bindung verdeckt.



Wir empfehlen bei Schriftgrössen mind. 8 pt und bei Linien eine Mindestdicke von 0,5 pt.



Achten Sie darauf, dass wichtige Elemente 2 – 3 mm Abstand zum Rand haben.



Am besten liefern Sie uns eine PDF-Datei. Fotos mit einer Auflösung von 300 ppi (oder höher).



Schnittmarken sind nicht nötig. Erstellen Sie eine Beschnittzugabe von 2 mm.

Bei Fragen sind wir gerne persönlich für Sie da: +41 62 767 00 20




# Portfolio WIRO-Bindung

Carré 15



Die Reihenfolge der Seiten in Ihrem PDF entspricht der Seitenreihenfolge des Portfolios.



**Dokumentformat: 154 × 154 mm**

Das gelieferte Dokument hat diese Grösse. Rundum werden 2 mm abgeschnitten.



**Endformat: 150 × 150 mm**

Auf dieses Format wird Ihr Produkt zugeschnitten.



**Spiralbindung: 8 mm**

Links oder bei 2-seitigem Druck auch rechts wird dieser Bereich durch die Bindung verdeckt.



Wir empfehlen bei Schriftgrössen mind. 8 pt und bei Linien eine Minstdicke von 0,5 pt.



Achten Sie darauf, dass wichtige Elemente 2 – 3 mm Abstand zum Rand haben.



Am besten liefern Sie uns eine PDF-Datei. Fotos mit einer Auflösung von 300 ppi (oder höher).



Schnittmarken sind nicht nötig. Erstellen Sie eine Beschnittzugabe von 2 mm.

Bei Fragen sind wir gerne persönlich für Sie da: +41 62 767 00 20